Inspirace a aktivity pro rodiče s dětmi VIII

MUZIKANTSKÁ RODINA

hudba: Jiří Teml
slova: Jindřich Balík



2. *V kuchyni zas maminka*
každou chvíli zacinká
pokličkou, (pokličky)
velkou nebo maličkou.

3. *Naše malá Monika*
taky v hudbě vyniká.
Ta hraje (lžičkou o sklenku)
na skleničku od čaje.

4. *I náš Véna ze zvyku*
umí dělat muziku:
panečku, (dvě vařečky)
vařečkou o vařečku.

5. *Když my hrajem do-re-mi,*
každá pozná, co jsme my:
jediná (všechno)
muzikantská rodina.

MAMINCE



2. Stejně si vybral tatínek
nejhezčí ze všech maminek,
já bych jí dal cokoli,
jen ať ji nic nebolí.

3. Pro všechny mamky na zemi
- a je jich hodně, věřte mi -
písničku zazpíváme
a pozdrav posíláme.

JAK ROSTEME ...

Velká láska nosí děti,
říká se jim miminka.
Čas však neúprosně letí,
jen chvíli jsou malinká.

Naučí se mluvit, chodit,
umývat si ručičky,
do školky se začnou těšit
na kluky a holčičky.

Napřed si jen spolu hrají,
z písku staví bábovky,
později si vybírají
pera, tužky, aktovky.

Čtení, psaní, matika
přibylo pár dalších let,
škola rychle utíká,
první láska je tu hned.

Roky lásky, dospívání,
svatba, zlatý prstýnek,
z dětí je teď znenadání
maminka a tatínek.

Svoje děti vychovají
a jako krásný dáreček
vnoučátko si pochovají
babička a dědeček.

insGraf®

MAMINKA

V bříšku jsi mě nosila,
v kočárku mě vozila.
Pamatuješ první zoubek?
Natlučené kolínko?
U všeho jsi vždycky byla,
moje sladká maminko.
Za každou tu chviličku,
nosím si tě v srdíčku.

Maminko má nejmilejší,
přeji Ti dnes krásný den,
jsem už zase o rok starší,
ne, to není žádný sen.

Někdy zlobím maličko,
ty pak řekneš tak už dost,
si mé velké sluníčko,
mám tě ráda moc a moc.

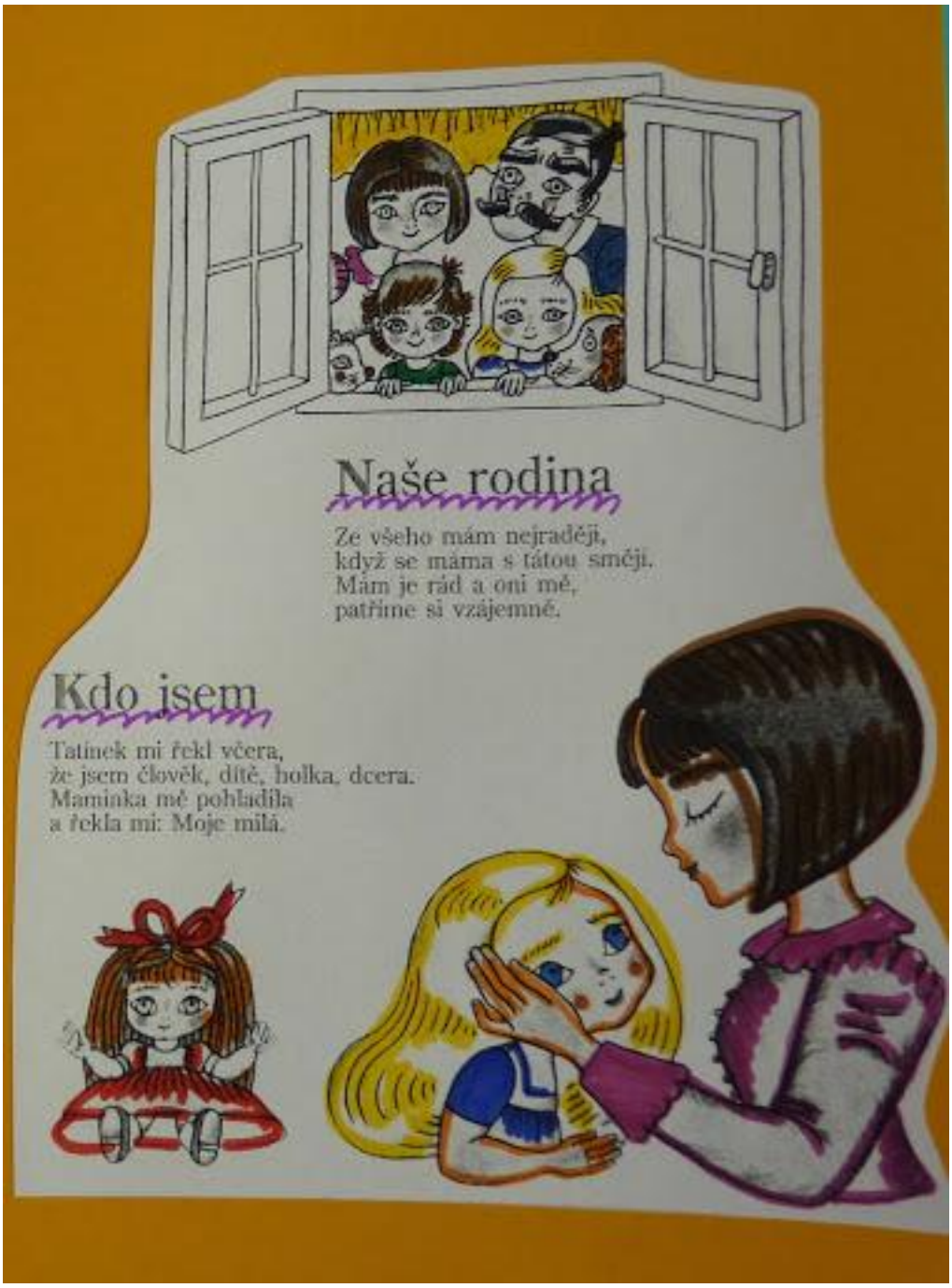

Naše rodina

Ze všeho mám nejraději,
když se máma s tátou smějí.
Mám je rád a oni mě,
patříme si vzájemně.

Kdo jsem

Tatínek mi řekl včera,
že jsem člověk, dítě, holka, dcera.
Maminka mě pohladila
a řekla mi: Moje milá.

RODINA

MAMINKA	TATÍNEK	BRATR
SESTRA	BABIČKA	DĚDEČEK
STŘEJDA	TETA	BRATRANEC
SESTŘENICE	MIMI	ALÍK

Pojmenujte jednotlivé členy rodiny a určete nejmladšího a nejstaršího.

Vystřihni
a
přikládej





MOJE RODINA A JÁ

TU JE TAŤKA A TU MAMKA,
MALÝ BRATR, BABI, DĚDA,
KDO TU CHYBÍ KDE JSEM JÁ?
TO NEVADÍ, ŽÁDNÁ CHYBA.
TŘI ROKY UŽ PŘECE MÁM,
DOKRESLÍM SE RYCHLE SÁM.

• *Do prázdného místa nakresli svoji velkou postavu. Můžeš nakreslit i své rodiče, dům ve kterém bydlíš.*

19. Jak rosteme (fáze lidského života)

4+	BIO	PSY			LEP

Vystřihni obrázky a poskládej je ve správném pořadí – miminko, chlapec, táta, děda. Obrázky si můžeš nalepit na čtvrtku papíru a vymalovat pastelkami.



ZAMOTANÉ RODINY

Tři maminky šly nakupovat do obchodu s látkami. Jedna maminka koupila látku puntíkatou, druhá látku s hvězdičkami a třetí s kolečky. Všechny maminky z nové látky něco ušily pro členy své rodiny. Dokážeš správně spojit, kdo ke komu patří? KuliFerda ti poradí, že každá rodina má čtyři členy.

how many hearts?

www.supersimplelearning.com

Count. Circle.

3	5	2

7	4	5

9	1	3

3	9	1

1	8	7

2	7	8

3	7	10

4	5	6

6	10	9

© 2008. Super Simple Learning.

SAADETÇE ETKİNLİKLER

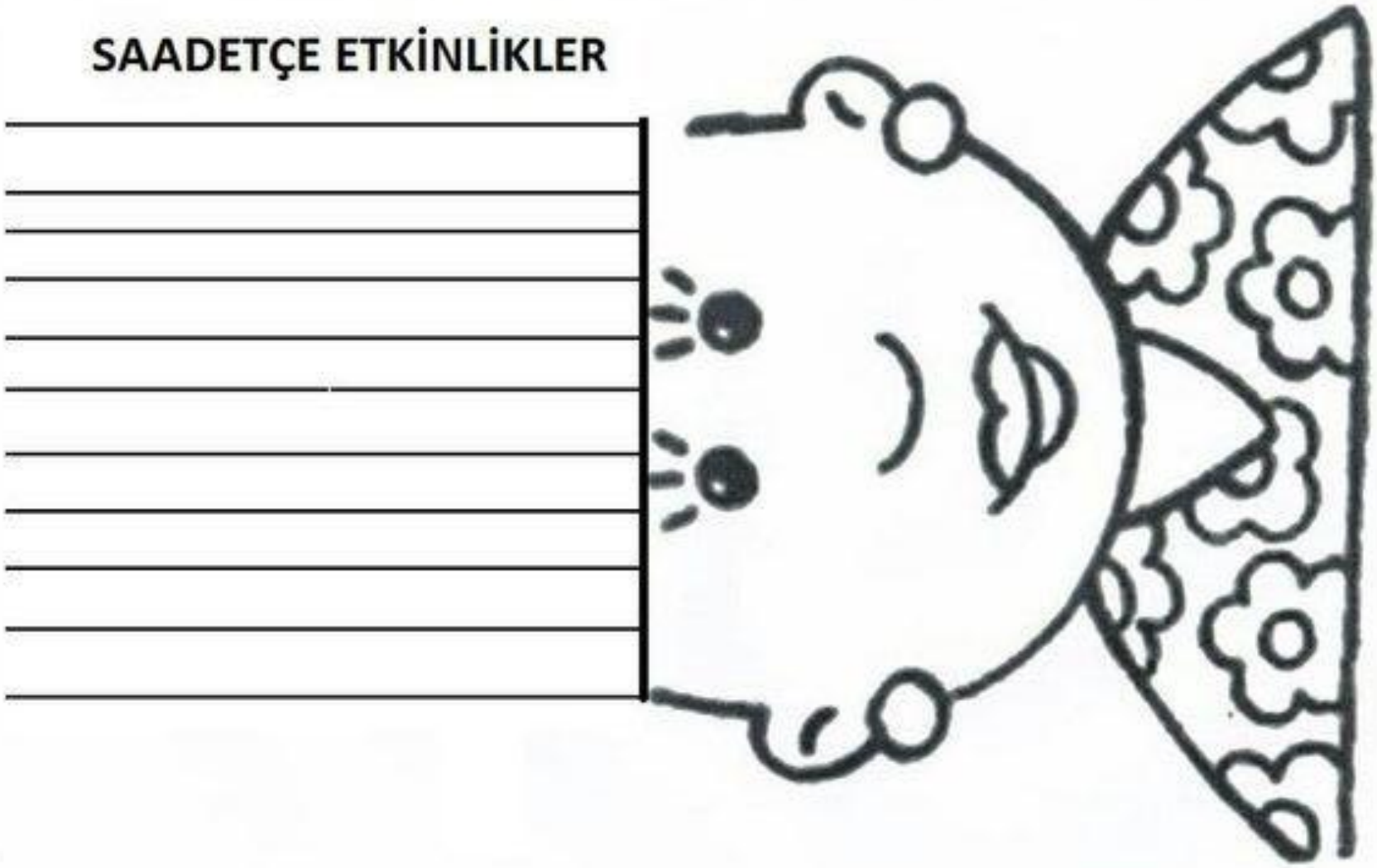

CO MAMINKA POUŽÍVÁ PŘI PRÁCI?
VYBARVI VĚCI, KTERÉ MAMINKA POTŘEBUJE...


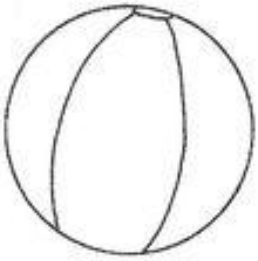
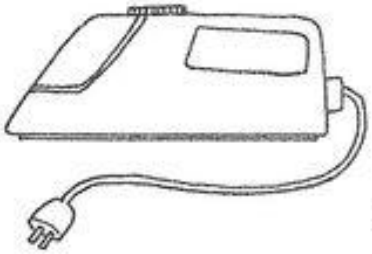

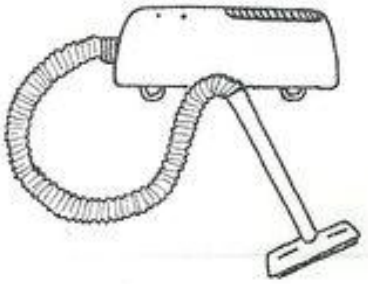
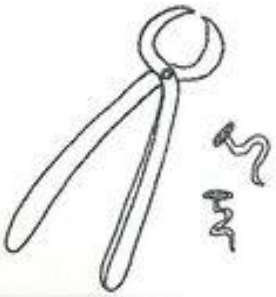

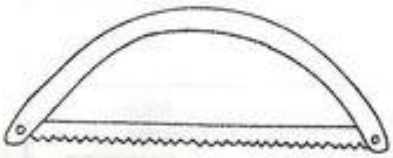

schrijfpatroon, thema 'het huishouden'

Alleen voor direct gebruik met kleuters

© kleuteridee.nl



• 50. A vonalak mentén vágd szét a képet, és illeszd össze az egymáshoz illő féi arcokat!

KYTIČKA PRO MAMINKU



HRAJEME SI S LABYRINTY

9. Naše smysly

4+	BIO	PSY	ENV	

Pojmenuj části těla a urči jaký řídí smysl. Vymaluj jen ty obrázky v řádku, které smysl umí poznat.

© INFRA ... KAFOMETÍK ... LIDSKÉ TĚLO A ZDRAVÍ ...

Dům na obrázku je smutný. Aby byl veselý, dokresli ho barevně podle pokynů níže. Až obrázek dokreslíš, řekni znovu, co všechno jsi nakreslil/a:

VEDLE DOMU: VLEVO - VELKÝ STROM
VEDLE DOMU: VPRAVO - CHLAPEC
STŘECHA: VLEVO - KOMÍN
STŘECHA: VPRAVO - ANTÉNA
OKNO: VPRAVO NAHOŘE - KYTKA
OKNO: VPRAVO UPROSTŘED - HOLČIČKA (DÍVÁ SE Z OKNA)
OKNO: VPRAVO DOLE - ZÁCLONKA
OKNO: VLEVO NAHOŘE - KOČKA
OKNO: VLEVO DOLE - PTÁČEK V KLECI
OKNO: VLEVO UPROSTŘED - DVĚ KYTKY



Pracovní listy maminkám.cz

Čísla na začátku řádku říká, kolik srdíček máš vybarvit

2	♡ ♡ ♡ ♡ ♡
4	♡ ♡ ♡ ♡ ♡
5	♡ ♡ ♡ ♡ ♡
3	♡ ♡ ♡ ♡ ♡
1	♡ ♡ ♡ ♡ ♡

6. Pomůžeš Šimonovi?

Najdi a spočítej všechny kytičky, houby, srdíčka a listy a jejich počty zapiš tečkami do okének dole.





29. Kdo žije na Zemi?

4+	BIO	PSY	ENV	

Pojmenuj obrázky, jednotlivá slova vytleskej a ke každému řádku přiřaď slovo nadřazené. List si nakopíruj a rozstříhej. Přikládej rozstříhané kartičky na stejné obrázky.



Poznámka: Nadřazená slova jsou – lidé, zvířata, ptáci, květiny, hmyz, stromy.

© INFRA, s. r. o., KAFOMETÍK pro mateřské školy – EKOLOGIE, Stařeč 2014, www.infracz.cz

ÚKOLNÍČEK

Vybarvi bílá kolečka a trojúhelníčky tak, aby se v žádném ze čtyř menších čtverců, ani na žádném vodorovném či svislém řádku neobjevila jedna barva dvakrát.





Vezmi si čtyři barvy pastelek a pokračuj v malování.





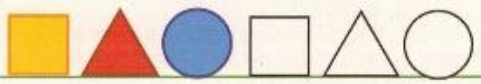

STRAŠIDELNÁ SPOJOVAČKA

Možná už tušíš, jaký obrázek vykouzlíš, když spojíš všechna čísla od jedné do patnácti. Pracuj se všemi barvami čísel. Začneš červenou a skončíš u fialové – ta má jako jediná jen deset čísel.

Zpracovala: REDAKCE

NAJDI SPOLEČNÉ SLOVO PRO:



Zpracovala: **REDAKCE**

PAVOUČEK

Předu, předu pasti

Pavučiny jemně soukám,
písničku si při tom broukám.
Jsem pavouček s křížkem,
často s prázdným bříškem.

Vlevo, vpravo, tam a zpátky,
předu tenké křižovatky,
dole točím doprava,
je to prima zábava!

Jemné pasti stále předu,
s lidmi bydlet nedovedu.
Pavučiny trhají,
v bytě mouchy nemají.

Venku to je lepší práce,
jídla je víc, bez legrace.
A když budu štěstí mít,
můžu se i oženit!

Tam za rohem pod keři,
chytám svoji večeři.
Pletu jemnou pavučinu,
pod kamenem přečkám zimu.

Kouká spousta dětiček,
každé osm nožiček.
Říkají mi: „Tatínku,
běž nám chytit svačinku!“

Básnička: Kamila Urbanová



VectorStock®
VectorStock.com/9481565





SVÁTEK MAMINEK

květen °C

Když si rozbiji koleno, utíkám za maminkou. Když se něčeho bojím, utíkám za maminkou. Když potřebuji pomoc nebo radu, zase utíkám za maminkou. A maminka mně vždycky poradí a pomůže, vždycky je hodná a usměvavá. Druhou neděli v květnu mají všechny maminky svátek. Dám mamince svůj nejhezčí výkres a velkou pusu. Maminku máme moc rádi, a proto jí pomáháme. Víme, že malá pomoc přijde vždycky vhod.

1

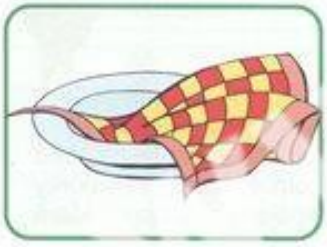

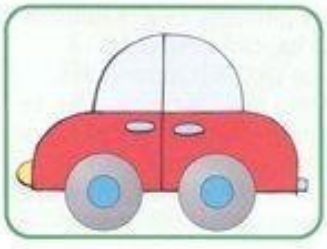
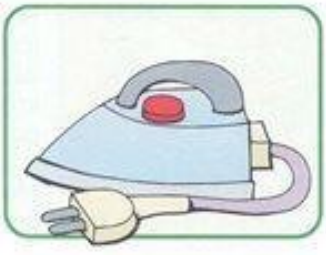

1. Napište pod každý obrázek, kdo naznačenou práci u vás doma dělá nejčastěji.
2. Jak pomáháte mamince?
3. Vyprávějte o své mamince. Vyrobte přání pro maminku k svátku.

Lacing Hearts
CARDBOARD CRAFT
OURKIDTHINGS.COM


Seed Mosaic
naturecraftsforkids.com

housingaforest.com



ETHAN